
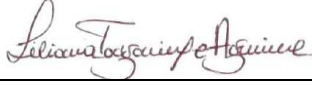




	<b>SISTEMA DE GESTIÓN EN SEGURIDAD Y SALUD EN EL TRABAJO</b>	Código:
		Versión:
	<b>ACTA DE REUNION COPASST INFORME SEMANAL MINTRABAJO</b>	Fecha:
		Página:

1. DATOS GENERALES			
<u>FECHA</u>	25 de Junio 2020	<u>SITIO</u>	SEDE: COA
<u>HORA</u>	2:00 pm	<u>ACTA N°</u>	07

CONVOCA: Liliana Tangarife Aguirre

2. PARTICIPANTES			
ASISTENTE	CARGO	N° DOCUMENTO	FIRMA
Mayra Camila Morales Gutiérrez	Asesora - AXA COLPATRIA	1.128.437.663	
Liliana Tangarife Aguirre	Analista SST	1.152.195.024	
Denis Astrid Zapata	Bacteriólogo	43.113.416	
María Teresa Valencia Rave	Coordinadora de Sedes	32.542.306	
Cruz Elena Gómez	Bacterióloga Servicio al Cliente	21.659.277	
Juliana Gómez Gómez	Bacterióloga COA	44.006.114	

3. CONTENIDO DE LA REUNIÓN
1. Socialización del Informe a presentar al Ministerio la Presente Semana
2. Observaciones y Varios


#### 4. DESARROLLO Y COMENTARIOS

##### 1. Socialización del Informe a presentar al Ministerio la Presente Semana

Se hace la socialización del Informe de la presente semana junto con la Lista de Chequeo respectiva y las evidencias de seguimiento a las acciones de mejoras (**Ver Registro Fotográfico y demás Evidencias**). Fue socializada por **Juliana Gómez Gómez** como Bacterióloga de la Sede. Se evidencian avances en las Acciones de Mejora establecidas en el mismo. (**Ver Informe Adjunto**).

Por parte especial de la ARL AXA Colpatria, se reitera el llamado a los miembros del COPASST frente al cumplimiento de las responsabilidades que tienen como integrantes de este comité, recordando el compromiso a los deberes pues son quienes han de liderar la aplicación de las listas de chequeo correspondientes al Informe a enviar semanal al Ministerio del Trabajo.

Por lo anterior y debido a la falta de iniciativa, se crea un cronograma donde hay un responsable semanal de la aplicación de las listas de chequeo y demás información requerida para los informes del Ministerio.

	<b>SISTEMA DE GESTIÓN EN SEGURIDAD Y SALUD EN EL TRABAJO</b>	Código:
		Versión:
	<b>ACTA DE REUNION COPASST INFORME SEMANAL MINTRABAJO</b>	Fecha:
		Página:

## 2. Observaciones y Varios

- + Se les recuerda al personal la importancia del cumplimiento de las medidas preventivas y los lineamientos establecidos no solo a nivel normativo sino también los que la empresa ha puesto en marcha, pues los casos de la infección por **COVID-19** van en aumento y debemos estar al tanto para que el personal de cumplimiento a los protocolos de Bioseguridad por el bien de todos los colaboradores y sus familias.
- + Se dio inicio con la socialización del producto - **PREVENCIÓN INTELIGENTE KUVANTY SYNLAB MEDELLIN** - ya adquirido por la empresa ofrecido por la **ARL AXA COLPATRIA**, que permite parametrizar la información de la empresa, registrar los trabajadores, obtener las métricas y analítica, además, el medio por el cual los trabajadores autorizados por sus empresas realizaran el autodiagnóstico y los reportes diarios de salud. Todo lo anterior, con el fin de lograr el reconocimiento temprano de las personas sospechosas de infección, permitiendo el inicio oportuno de las medidas apropiadas de prevención, control y mitigación de la infección **COVID-19**. (*Ver evidencias Adjuntas - PREVENCIÓN INTELIGENTE*).
- + La presente semana por medio de correos electrónicos e invitaciones a video-conferencias se está divulgando el ***Instructivo de la Herramienta Kuvanty GRUPO SYNLAB***, con la información del manejo de la aplicación y con el requerido acompañamiento, para la adherencia al uso de esta herramienta.

<b><u>PRÓXIMA REUNIÓN:</u></b>	Jueves 02 de Julio del 2020 a las 2:00 pm
<b><u>HORA DE CIERRE DE LA REUNIÓN:</u></b>	Se cierra la sesión a las 3:00 pm

N°	EMPRESA	CEDULA	APELLIDOS Y NOMBRES	CLASIFICACIÓN	AREA	SEDE	CARGO	NOMBRE DEL JEFE INMEDIATO
1	SYNLAB	43322623	VELEZ GIL CLAUDIA PATRICIA	INDIRECTO	AREAS DE SOPORTE	COA	AUX SERVICIOS GRALES	AGUILAR ARENAS LUISA FERNANDA
2	SYNLAB	1017221368	ATEHORTUA MARULANDA KAREN	INDIRECTO	PROCESO	COA	BACTERIOLOGO DE PROCESO	JOHANNA ROMERO
3	SYNLAB	1017203036	LOPEZ VALLEJO YICEL ESNAIDER	INDIRECTO	PROCESO	COA	BACTERIOLOGO TOMA DE MUESTRAS	JOHANNA ROMERO
4	SYNLAB	1036400924	VARGAS GOMEZ ISABEL CRISTINA	INDIRECTO	PROCESO	COA	BACTERIOLOGO DE PROCESOS	JOHANNA ROMERO

OVEROL	BATAS DESECHABLES	GORROS DESECHABLES	MASCARILLA QUIRURGICA	RESPIRADOR N95	GAFAS DE SEGURIDAD	CARETA FACIAL	POLAINAS	GUANTES
N/A	N/A	N/A	X	X	X	X	N/A	X
N/A	N/A	N/A	X	N/A	X	X	N/A	X
N/A	N/A	N/A	X	N/A	X	X	N/A	X
N/A	N/A	N/A	X	N/A	X	X	N/A	X



INFORME SEMANAL COPASST AL MINTRABAJO  
MEDIDAS DE PREVENCIÓN Y CONTENCIÓN DE CONTAGIO  
CORONAVIRUS - COVID 19 EN EL SECTOR SALUD

FECHA	DIA	MES	AÑO	NOMBRE COMPLETO DE QUIEN ELABORA EL INFORME	CEDULA	FIRMA
	25	6	2020			

NUMERO TOTAL DE EMPLEADOS	4
EXPUESTOS DIRECTOS	0
EXPUESTOS INDIRECTOS	4
EXPUESTOS INTERMEDIOS	0

ÍTEM	TÉRMINOS GENERALES	CALIFICACIÓN
1	Califique de 1 a 100 la disponibilidad, entrega y uso correcto de los elementos de protección personal EPP y el acatamiento de las demás medidas del protocolo de bioseguridad	100%
2	Califique de 1 a 100 el porcentaje de cumplimiento estimado de las medidas de bioseguridad necesarias para proteger a los trabajadores del contagio del virus	83%

ÍTEM	PREGUNTAS	RESPUESTA SI Ó NO	PORCENTAJE DE CUMPLIMIENTO	OBSERVACIONES EVIDENCIA
1	¿Se ha identificado la cantidad de los EPP a entregar de acuerdo con número de trabajadores, cargo, área y nivel de exposición al riesgo por COVID-19? <b>Evidencia:</b> Base de trabajadores por cargo, tipo de vinculación, área de la clínica y clasificación por nivel de exposición (directo, indirecto o intermedio).	X	100%	
2	¿Los EPP entregados cumplen con las características establecidas por el Ministerio de Salud y Protección Social? <b>Evidencia:</b> Órdenes de compra, fichas técnicas de los EPP adquiridos	X	100%	
3	¿Se está entregando los EPP a todos los trabajadores de acuerdo al grado de exposición al riesgo? <b>Evidencia:</b> Base de trabajadores por cargo, tipo de vinculación, área de la clínica y nivel de exposición al riesgo.	X	100%	
4	¿Los EPP se están entregando oportunamente? <b>Evidencia a entregar:</b> Base de trabajadores con registro de entrega de los EPP a cada trabajador con la fecha y hora de entrega.	X	100%	
5	¿Se está garantizando la entrega de los EPP en la cantidad y reemplazo de uso requerido? <b>Evidencia:</b> Base de trabajadores con registro de frecuencia y entrega de los EPP a cada trabajador.	X	100%	
6	¿Se ha planeado lo necesario para contar con suficiente inventario que garantice la disponibilidad requerida para la entrega completa y oportuna de los EPP? <b>Evidencia:</b> Cantidad de EPP en inventario y proyección de la cantidad de EPP que se ha de adquirir	X	100%	
7	¿Se coordinó con la ARL el apoyo requerido para contar con los EPP necesarios de acuerdo con lo dispuesto en el Decreto 488, Decreto 500 y Circular 29 del 2020 expedidos por el Ministerio del Trabajo? <b>Evidencia:</b> Oficio de solicitud y respuesta de la ARL o acta con acuerdos y compromisos.	X	100%	


ÍTEM	LISTA DE CHEQUEO - MEDIDAS PREVENTIVAS - PROTOCOLOS DE SEGURIDAD	RESPUESTA SI Ó NO	PORCENTAJE DE CUMPLIMIENTO	OBSERVACIONES EVIDENCIA
1	Se cuenta con suficientes dispensadores de Gel Antibacterial en las áreas de tomas y procesamiento de muestras, salas de espera y áreas de mayor frecuencia?	X	0%	Ver Accion de Mejora #2
2	En los baños y lavamanos se cuenta con suficientes insumos de aseo (Jabón de manos y toallas desechables) para la adecuada higienización de manos?	X	0%	Ver Accion de Mejora #2
3	Se cuenta con el instructivo de la adecuada higienización de manos?	X	100%	
4	El personal realiza la higiene de manos de acuerdo con el paso a paso del instructivo?	X	100%	
5	El personal realiza la higiene de manos mínimo cada tres horas?	X	100%	
6	Se cuenta con insumos necesarios para hacer limpieza y desinfección de manera frecuente (Kit de Desinfección)?	X	100%	
7	Se está realizando la limpieza y desinfección a los puestos de trabajo de manera frecuente?	X	100%	
8	¿Se cuenta con comunicaciones donde se divulgue de manera continua la información pertinente sobre las distintas medidas de prevención del COVID a todos los actores?	X	100%	
9	Se cuenta con un especialista (Médico) quien es responsable de valorar los colaboradores que lleguen a presentar síntomas respiratorios? El personal conoce cual es el mecanismo para informar cualquier novedad de salud?	X	100%	
10	Se han implementado medidas para ayudar al distanciamiento social y la disminución de la exposición de la población trabajadora en las instalaciones?	X	100%	
11	Se recomienda de forma permanente mantener el distanciamiento físico en los ambientes de trabajo y áreas comunes?	X	100%	
12	Se cuenta con los recipientes adecuados para el destino final de los elementos de protección personal utilizados?	X	100%	
13	El personal hace uso del tapabocas en las áreas donde es requerido por estar cerca de otro personal a menos de un metro de distancia?	X	100%	
14	Se encuentra delimitado o debidamente distribuida el área de atención de usuarios donde se garantice una distancia mínima de dos metros entre las personas?	X	0%	Ver Accion de Mejora #1
15	¿Se ha clasificado la exposición ocupacional del personal a Covid19 (directo, Indirecto, Intermedio) ?	X	100%	
16	¿Se capacita a los trabajadores y frente al COVID-19 y las medidas de prevención correspondientes?	X	100%	
17	¿Se restringe la prestación de servicios a los trabajadores que presenten fiebre o síntomas respiratorios hasta tanto no se descarte infección por COVID 19 o se resuelva su situación de salud?	X	100%	
18	La empresa cuenta con apoyo requerido de la ARL para lo relacionado a suministro de EPP y asesorías al respecto?	X	100%	


ÍTEM	ACCIONES DE MEJORA POR INCUMPLIMIENTO	ACCIÓN PREVENTIVA O CORRECTIVA	ACCIÓN PREVENTIVA O CORRECTIVA	RESPONSABLE	FECHA DE CUMPLIMIENTO
1	Delimitar las zonas para el distanciamiento social en la recepción para la atención de pacientes	ACCIÓN CORRECTIVA	Continua la solución parcial con las señales informativas enviadas por parte del área SST de distanciamiento social entre pacientes, lavado de manos y uso de EPP. Continua la gestión por parte del área encargada de la señalización corporativa.	Mercadeo Seguridad y Salud en el Trabajo	03/07/2020
2	Cambiar algunos de los dispensadores de papel, jabón y antibacterial en la sede que están vacíos para garantizar el lavado de manos de los pacientes y auxiliares de toma de muestras y así evitar contaminación cruzada.	ACCIÓN CORRECTIVA	Se sigue contando con la misma cantidad de dispensadores de jabón y gel antibacterial adicional a los 2 enviados hace dos semanas por parte de SST. Continuamos pendientes de la gestión del área de mercadeo de Cali sobre los dispensadores faltantes que se requieren parte del resto de la sede.	Suministros y Seguridad y Salud en el Trabajo	03/07/2020
3					
4					

OBSERVACIONES SG-SST O ENCARGADO DE SST


MIEMBROS DEL COPASST

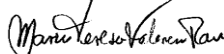
ADMINISTRADORA DE RIESGOS

REPRESENTANTE DEL EMPLEADOR SANTIAGO GARZÓN RESTREPO


REPRESENTANTE DEL EMPLEADOR CRUZ ELENA GÓMEZ


AFILIACIÓN
ARL AXA COLPATRIA

REPRESENTANTE DE LOS TRABAJADORES DENIS ASTRID ZAPATA


REPRESENTANTE DE LOS TRABAJADORES MARIA TERESA VALENCIA RAVE


ASESORA DE LA ARL MAYRA CAMILA MORALES GUTIERREZ




# **INSTRUCTIVO - MANEJO HERRAMIENTA KUVANTY MANUAL DE NAVEGACIÓN DE LA APP POR PARTE DEL TRABAJADOR**

**KUVANTY SG-SST  
Grupo SYNLAB**



## Apreciado colaborador:

A continuación, encontrará información clave para la utilización del nuevo producto **PREVENCIÓN INTELIGENTE**, el cual cuenta con dos (2) componentes importantes:

- ▶ **Software web:** permite parametrizar la información de la empresa; registrar los trabajadores, obtener las métricas y analítica.
- ▶ **Aplicación móvil - APP:** es el medio por el cual los trabajadores autorizados por sus empresas realizarán el autodiagnóstico y los reportes diarios de salud.

El reconocimiento temprano de las personas sospechosas de infección permite el inicio oportuno de las medidas apropiadas de prevención, control y mitigación de la infección COVID-19.



### COMO EMPRESA:

El asesor de prevención confirma con la empresa la participación y uso del producto **PREVENCIÓN INTELIGENTE** cuyo propósito es identificar posibles sintomáticos COVID-19

Una vez la empresa reciba el correo de [info@kuvanty.com](mailto:info@kuvanty.com) debe realizar las acciones de activación mencionadas en el instructivo y en el video demo.

En el software web se puede!

#### **I.** Gestionar la empresa:

- a. Activación del usuario administrador autorizado por la empresa (gerente, médico laboral, coordinador SST).
- b. Activación de trabajadores autorizados que utilizarán la APP KUVANTY - Prevención inteligente.

Es importante informar a los trabajadores autorizados sobre la instalación y manejo de la APP (Ejemplo: video demo para trabajadores)

### **2** Consultar otros datos: seguimiento diario de los reportes.

#### COMO TRABAJADOR:

Una vez activo por la empresa e informado, debe instalar y utilizar la APP **KUVANTY - Prevención Inteligente**.



## Detallamos los pasos a seguir para el uso y aprovechamiento de la App Móvil.

1. En el Smartphone o Android o iOS ingresamos a la tienda de aplicaciones PlayStore o AppStore, según corresponda.



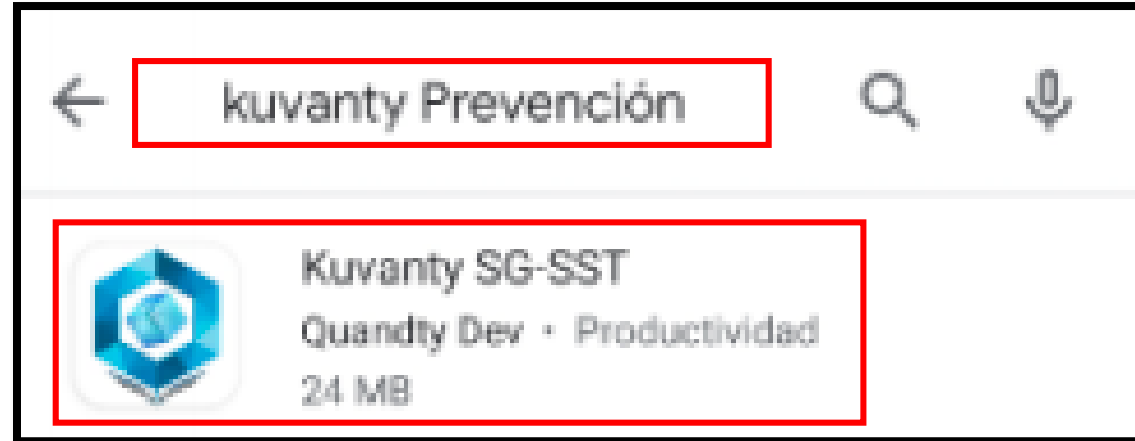
**OBSERVACIÓN:** Para los usuarios que no puedan descargar la App en su dispositivo móvil podrán ingresar al siguiente link para realizar la autoevaluación diaria.

**Pueden acceder desde cualquier dispositivo móvil o PC:**


<https://kuvanty-prevencion.web.app/#/>



2. Desde PlayStore o AppStore, en el botón de búsqueda digita KUVANTY y damos buscar.



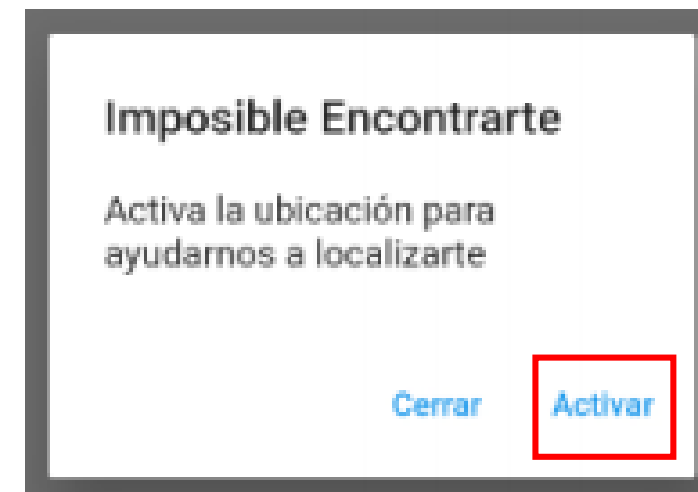
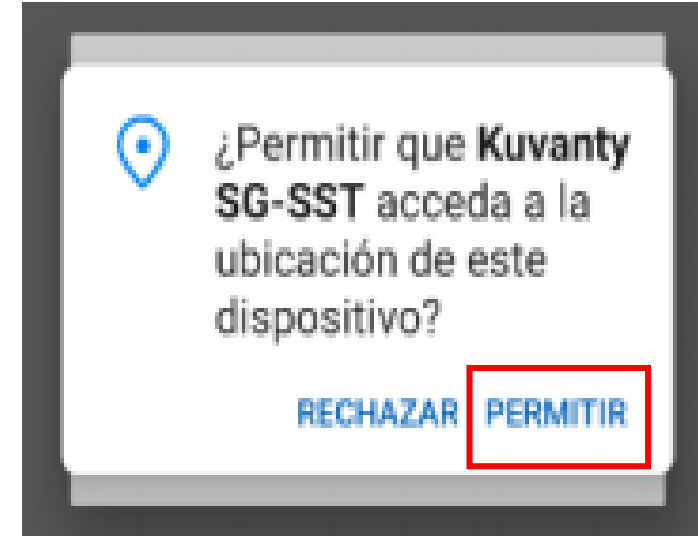
3. Nos aparece la App y le damos Instalar.



4. Una vez descargada e instalada la aplicación procedemos a abrirla, pulsando sobre la aplicación **Kuvanty SG-SST**.

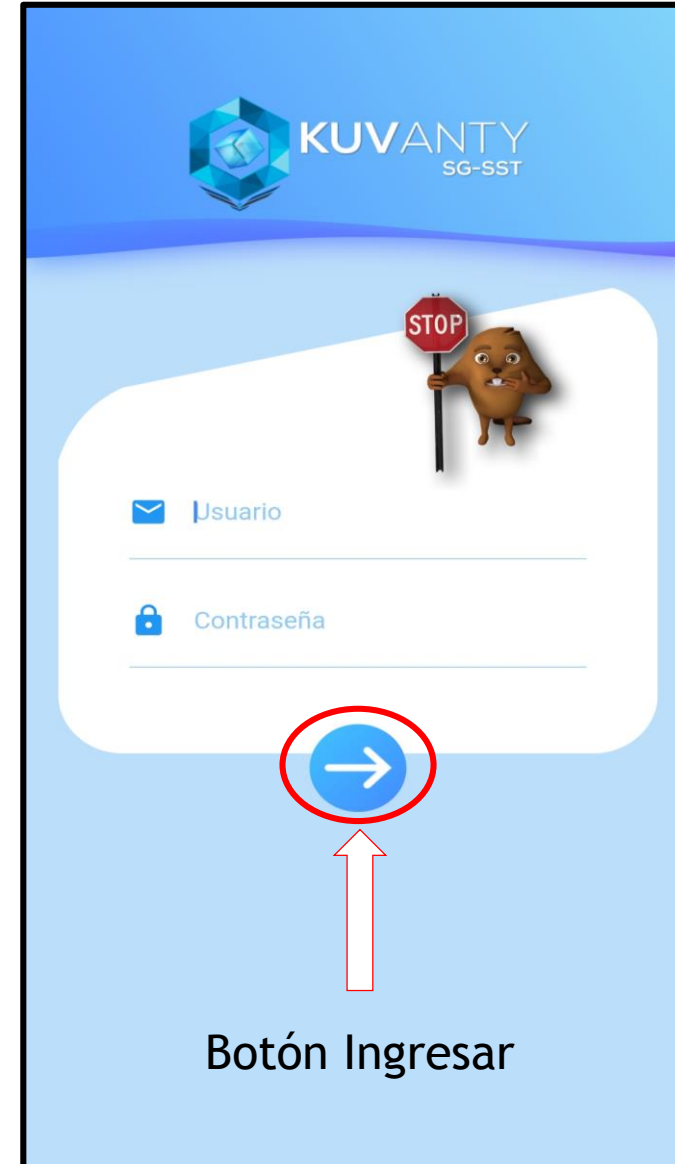
5. En la primera apertura de la App Móvil nos solicitara permisos para acceder a nuestra ubicación cuando la App este en uso.

*Esto lo hacemos para tener reportes mas detallados y obtener mejores estrategias.*



6. Debemos ingresar usuario y contraseña.  
Después de digitarlos en sus respectivos campos pulsamos el botón ingresar

El Usuario y Contraseña es el  
**NÚMERO DE CÉDULA**  
Sin Espacios Ni Puntos



KUVANTY  
SG-SST

STOP

Usuario

Contraseña

Botón Ingresar



7. Siempre que accedemos a la aplicación móvil, se recordara sobre los **Protocolos de Bioseguridad**, el colaborador deberá marcar todas las opciones para continuar.

Después de seleccionar las opciones, pulsamos continuar.



Recuerda las medidas de prevención, control y mitigación.

- Protocolo de lavado de manos
- Código de etiqueta respiratoria
- Distanciamiento social – físico
- Uso de elementos de protección personal
- Protocolos de desinfección

Continuar



8. Cuando ingresamos por primera vez nos aparece una ventana que contiene los términos, condiciones de uso y cumplimiento frente al tratamiento de datos.

*Es importante que estés enterado del objetivo de la campaña.*

**TÉRMINOS Y CONDICIONES DE USO SOFTWARE Y APLICACIÓN MÓVIL APP KUVANTY S.A.S.**

Al acceder o utilizar KUVANTY usted acepta plenamente, sin reservas y está de acuerdo en cumplir estos términos y condiciones de uso, en adelante "Términos y Condiciones". Al utilizar esta aplicación, usted confirma que comprende y está de acuerdo con las siguientes condiciones:

**PROPIEDAD INTELECTUAL:** KUVANTY S.A.S. es el único titular de los derechos de propiedad intelectual y licenciante del software KUVANTY y la App Móvil KUVANTY. Todas las demás marcas comerciales, marcas de servicio, nombres y logotipos que aparecen en KUVANTY son de propiedad de sus respectivos propietarios.

**RESPECTO A LAS LEYES:** El usuario está de acuerdo en utilizar la aplicación solo para los debidos fines y en conformidad con los presentes Términos y Condiciones y limitaciones legales.

**DERECHO DE USO:** El usuario adquiere únicamente el derecho de uso del software con sus respectivos datos de usuario y contraseña; en ningún caso esta licencia implica la cesión del derecho de propiedad sobre el software KUVANTY.

**RESPONSABILIDAD:** El uso de

garantizar la integridad, disponibilidad y confidencialidad de su información personal y de salud. Así mismo garantizar que se encuentre libre de uso y divulgación no autorizada, para ello se cuenta con los siguientes controles:

**Seguridad de acceso:** La información de acceso proporcionada no es compartida, ni revendida con terceros, ni reutilizada con otros fines a los mencionados anteriormente.

**Recopilación de la información:** Al crear el perfil de usuario, KUVANTY solicita información de salud, la cual es almacenada en la infraestructura dispuesta para ello, de manera segura. La licencia es efectiva durante el periodo contratado. En caso de no renovación de dicha licencia por parte de la empresa, la cuenta se dejará habilitada para la opción de consultar información, pero esta no podrá ser editada. Al cabo de 90 días se hará entrega a la empresa de la información y se procederá a deshabilitar la empresa de KUVANTY y realizar el borrado lógico de la información.

KUVANTY S.A.S. garantiza el perfecto uso del SOFTWARE KUVANTY y se obliga a corregir los problemas de funcionamiento que se generen. Todas las bases de datos que el usuario ponga a disposición del software KUVANTY siguen siendo propiedad del usuario o de la empresa. KUVANTY S.A.S. como titular de los derechos patrimoniales sobre el software KUVANTY, se reserva el derecho a modificar en futuras versiones del programa cualquiera de sus características y prestaciones, sin necesidad de aviso previo.

Acepto los terminos

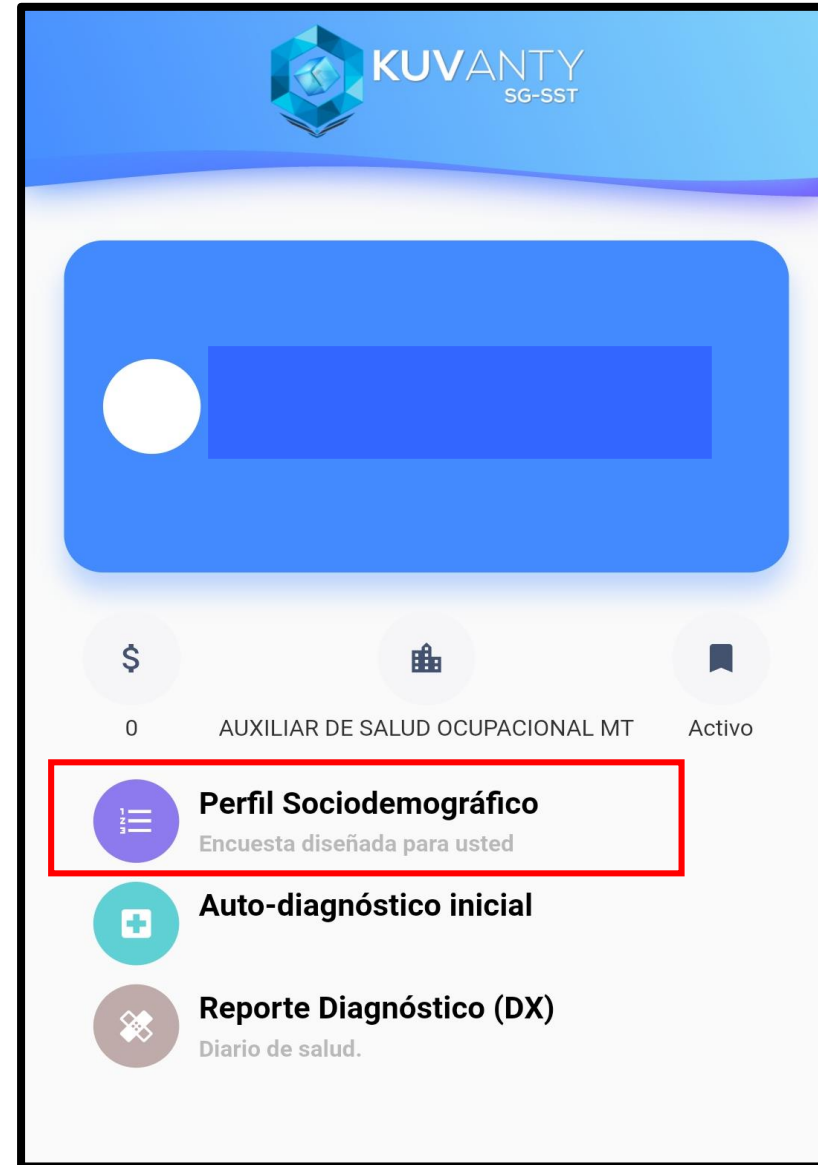
Pulsamos "Acepto los términos" para continuar.



9. Se encontrará la pantalla de inicio donde tendrán 3 opciones.

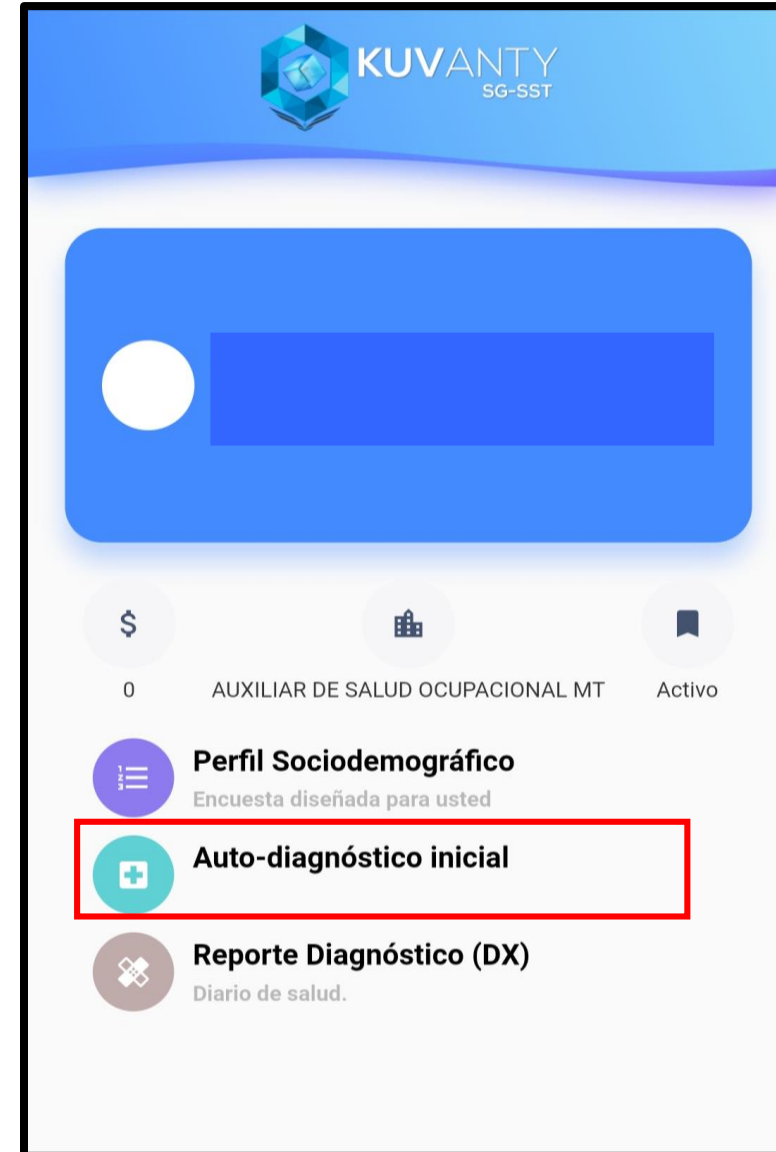
Inicialmente y por única vez pulsaremos sobre la opción

**Perfil Sociodemográfico**





10. Al terminar de diligenciar los datos del Perfil Sociodemográfico, Nuevamente en la pantalla de inicio pulsaremos sobre la opción, **Auto-diagnóstico inicial**, el cual también será diligenciado por única vez.



11. Ingresando a la opción auto-diagnóstico inicial, encontraremos una encuesta respondiendo los mensajes solicitados.

¿Ha padecido o padece Hipertensión Arterial?

NO

¿Ha tenido algún accidente Cerebrovascular?

NO

¿Ha sido diagnosticado como VIH positivo?

NO

¿Ha tenido o tiene algún tipo de Cáncer?

NO

¿Ha usado o usa algún tipo de corticoides o inmunosupresores?

NO

¿Ha tenido alguna enfermedad pulmonar obstructiva crónica (EPOC)?

SI NO

Escalofríos

NO

Pérdida del olfato o gusto

NO

Dolor de cabeza

NO

Fatiga/decaimiento o debilidad

NO

Gracias por su tiempo

Estás sano y queremos que sigas así. Lo estás haciendo muy bien. Sigue cuidandote y cuidando a los otros.

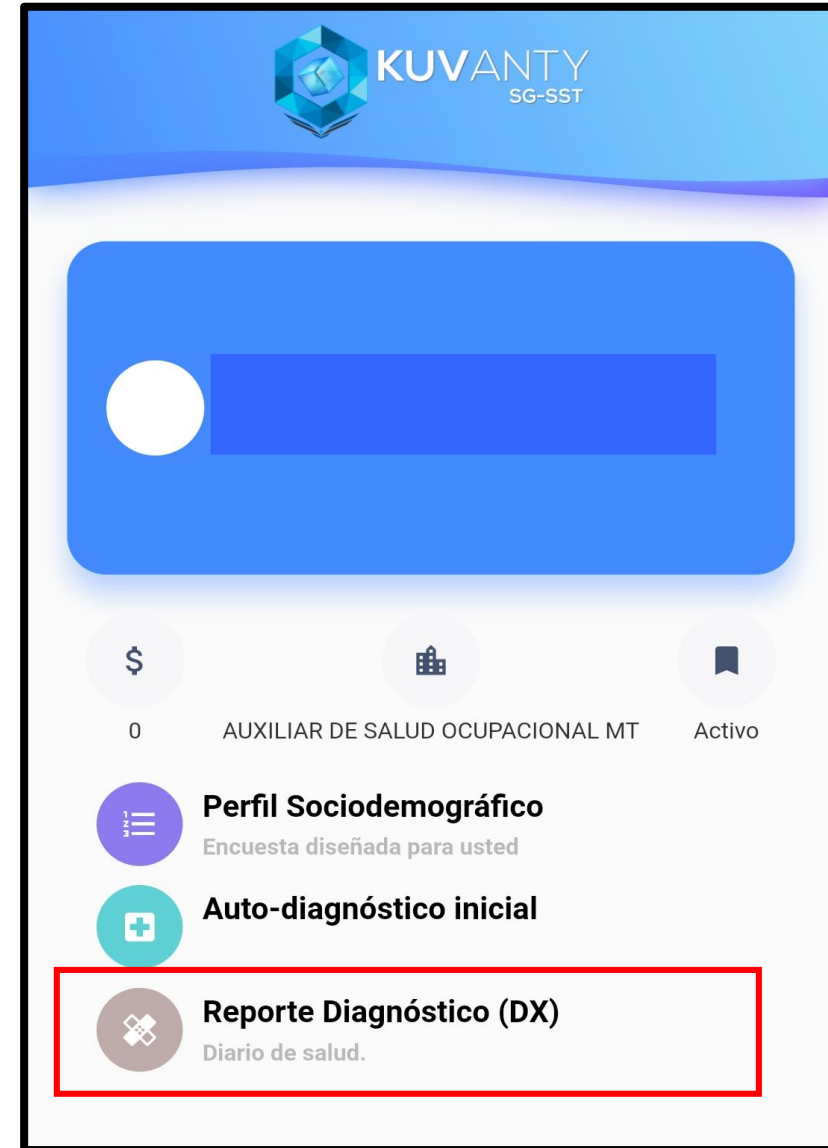
Salir

Después de responder la encuesta, pulsamos el botón Salir, y quedaremos nuevamente sobre la pantalla de inicio



12. Una vez se haya completado autoevaluación inicial, los días siguientes pulsaremos diariamente sobre la opción Reporte Diagnóstico (DX) - Diario de Salud.

Esta opción nos permitirá reportar diario nuestros síntomas y nuestra temperatura corporal.



12. Aquí reportaremos la sintomatología que se haya presentado.

¿Has presentado alguna sintomatología ultimamente?

- Me realizaron prueba y soy Diagnóstico POSITIVO
- Me realizaron prueba y soy Diagnóstico NEGATIVO
- Fiebre mayor o igual a 37,7°C
- Tos Seca
- Dificultad para respirar
- Gripa
- Dolor de garganta
- Dolor de músculos
- Escalofrío

NEGATIVO

- Fiebre mayor o igual a 37,7°C
- Tos Seca
- Dificultad para respirar
- Gripa
- Dolor de garganta
- Dolor de músculos
- Escalofrío
- Fatiga
- Malestar
- No presento ningún síntoma

Mi temperatura actual es:

**Enviar**

En la parte inferior podremos registrar nuestra temperatura.

Para finalizar nuestro reporte pulsamos el botón **Enviar**



El Área De SST y Su Asesor En Prevención De La ARL Estará Disponible Para Apoyarlo En Cualquier Novedad o Inquietud Que Presente.

KUVANTY SG-SST  
Grupo SYNLAB

## Conoce nuestra nueva herramienta **KUVANTY**, **Prevención Inteligente**, la nueva herramienta para identificar posibles casos de COVID-19.

Aquí encontrarás información clave para utilizar la nueva herramienta **KUVANTY - Prevención Inteligente**, la cual cuenta con dos componentes importantes:

### SOFTWARE

Permite parametrizar la información de la empresa, registrar a los trabajadores, obtener las métricas y analítica.

### APLICACIÓN MÓVIL - APP

Es el medio por el cual los trabajadores autorizados por sus empresas realizarán el autodiagnóstico y los reportes diarios de salud.



El **RECONOCIMIENTO TEMPRANO** de las personas sospechosas de infección permite el inicio oportuno de las *medidas apropiadas de prevención*, control y mitigación de la infección COVID-19.

Como empresa, el **asesor de prevención confirma** con la empresa la **participación y uso** del producto PREVENCIÓN INTELIGENTE.

Una vez la empresa reciba el correo de [Info@kuvanty.com](mailto:Info@kuvanty.com), debe realizar las acciones de activación mencionadas en el instructivo y en el video demo.

Esta herramienta la *podrás aprovechar para:*

### GESTIONAR LA EMPRESA



- ▶ **Activación del usuario administrador** autorizado por la empresa (gerente, médico laboral, coordinador SST).



- ▶ **Activación de colaboradores autorizados** que utilizarán la APP KUVANTY - Prevención Inteligente.

### CONSULTAR OTROS DATOS

(seguimiento diario de los reportes)

Como **colaborador**, una vez activo por la empresa e informado, **debes instalar y utilizar** la APP KUVANTY - Prevención Inteligente.



Es importante informar a los trabajadores autorizados sobre la instalación y manejo de la APP (Ejemplo: video demo para trabajadores).



# INSTRUCTIVO HERRAMIENTA KUVANTY - GRUPO SYNLAB

Aquí puedes ver de manera detallada los pasos a seguir para usar la APP Móvil

**1** Desde tu dispositivo móvil **ingresa a PlayStore o AppStore**, según corresponda.



Si no puedes descargar la App, **ingresa al siguiente link** para realizar la autoevaluación diaria desde tu dispositivo móvil o PC: <https://kuvanty-prevencion.web.app/#/>

**2** Desde PlayStore o AppStore, en el botón de búsqueda digita "KUVANTY" y da en buscar.



Cuando encuentras la App, le das en **Instalar**. **3**

**4** Una vez descargada e instalada la aplicación, **procede a abrirla**, pulsando sobre la aplicación Kuvanty SG-SST.

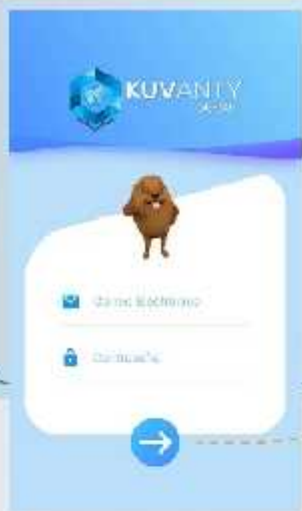


**5** Al abrir la App por primera vez, **solicitará permisos para acceder a tu ubicación** cuando la App este en uso.



Esto es para tener mejor información y mejores estrategias!

**6** Debes ingresar **usuario y contraseña**, que son tu **NÚMERO DE CÉDULA SIN espacios NI puntos**



Después de digitarlos en sus respectivos campos, das en **ingresar**.

**7** Siempre, al acceder, se recordará sobre **Protocolos de Bioseguridad**, deberás **marcar todas las opciones**.



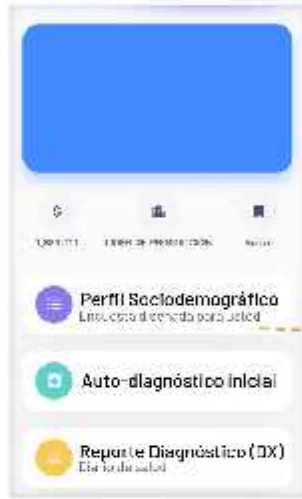
Después de seleccionar las opciones, das **continuar**.

**8** Al ingresar por primera vez, aparece una ventana que contiene los **términos, condiciones de uso y cumplimiento** frente al tratamiento de datos.

Das en **"Acepto los términos"** para continuar.

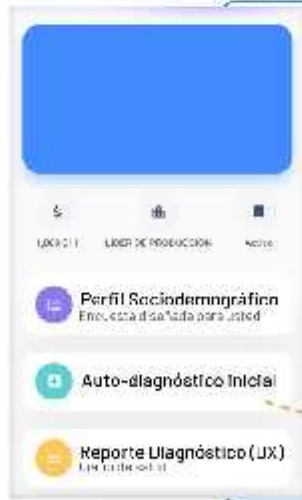


**9** En la pantalla de inicio tendrás 3 opciones. **Inicialmente y por única vez** das sobre la opción **"Perfil Sociodemográfico"**.



**10** Al terminar de diligenciar los datos del Perfil Sociodemográfico, vuelves a la pantalla de inicio.

Ahora, das sobre la opción **"Auto-diagnóstico inicial"**, este también será **diligenciado por única vez**.



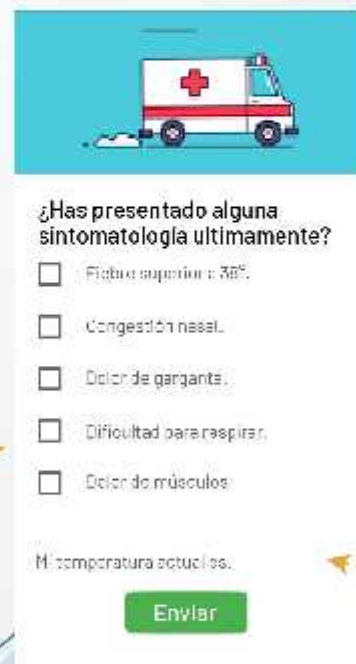
**11** Ingresando a la opción **"Auto-diagnóstico inicial"**, encuentras una encuesta y **respondes los mensajes** solicitados.

Después de responder la encuesta, das en **salir**, y quedas nuevamente sobre la pantalla de inicio.



Una vez se haya completado la autoevaluación inicial, en adelante, **entrarás diariamente a la opción "Reporte Diagnóstico (DX) - Diario de Salud"**. **12**


Esta opción nos permitirá reportar a diario nuestros síntomas y nuestra temperatura corporal.



Aquí **reportas la sintomatología** que se haya presentado.

En la parte inferior **registras tu temperatura**.

Para finalizar tu reporte, das en el botón **enviar**.



# COVID - 19

## SEGUIMIENTO Y DX. COLABORADORES

Hemos desarrollado el siguiente documento interactivo para ti, con el fin de que juntos nos informemos y tengamos claros los **grupos con riesgo de infección** en nuestra organización y el debido **seguimiento de las pruebas COVID-19**.

Identifica el grupo al cual perteneces y **da clic en el icono** (👉) para obtener la información de tu interés, adicional, conoce el seguimiento paso a paso de las pruebas de COVID-19 próximas a realizar.

**¡ESTAMOS JUNTOS EN ESTO, POR ESO, QUEREMOS QUE LA INFORMACIÓN DE CUIDADO Y PROTECCIÓN ESTÉ AL ALCANCE DE TODOS!**

*Cuidemonos Todos.*



## GRUPOS DE RIESGO DE INFECCIÓN EN COLABORADORES

### GRUPO 1



Personas que llevan a cabo procedimientos para COVID-19 que generen aerosoles.

#### DESCRIPCIÓN DE ACTIVIDADES:

- 1. Toma de muestras de tracto respiratorio:** hisopado nasofaríngeo y orofaríngeo, aspirado nasofaríngeo, esputo, lavado o cepillado bronquial, lavado Bronco alveolar, aspirado gástrico, etc.
- 2. Alistamiento de muestras respiratorias para pruebas diagnósticas de COVID-19**
- 3. Procesamiento de muestras respiratorias para PCR, antígeno u otras pruebas de COVID-19**
- 4. Procesamiento de otras muestras respiratorias,** que sean de pacientes con sospecha de infección por COVID-19, como son VRS, Influenzae A y b, Panel viral de inmunofluorescencia directa, cultivo de bacterias, Micobacterias u Hongos, etc.
- 5. Espirometría.**
- 6. Prueba de aliento.**
- 7. Personal que hace el aseo y la desinfección de áreas de toma, alistamiento y procesamiento de muestras para COVID-19,** así como de los contenedores y otros elementos empleados para trabajar o transportar estas muestras

### GRUPO 2



Personas que realizan procedimientos para COVID-19 y otras patologías, que no generan aerosoles

#### DESCRIPCIÓN DE ACTIVIDADES:

- 1. Recolección y transporte de muestras respiratorias para diagnóstico de COVID-19 u otras patologías (mensajeros y auxiliares de laboratorio).**
- 2. Recepción e ingreso de órdenes de pacientes COVID-19.**
- 3. Toma de muestras sanguíneas u otras NO respiratorias, en caso sospechoso o confirmado de infección por COVID-19.**

### GRUPO 3



Personas que realizan procedimientos NO asociados a COVID-19.

#### DESCRIPCIÓN DE ACTIVIDADES:

- 1. Recolección y transporte de muestras NO COVID-19 (mensajeros y auxiliares de laboratorio).**
- 2. Recepción e ingreso de órdenes de pacientes NO COVID-19.**
- 3. Toma de muestras sanguíneas u otras NO respiratorias, en pacientes NO COVID-19.**
- 4. Alistamiento de muestras NO COVID-19.**
- 5. Visita y seguimiento a clientes (comerciales)**

### GRUPO 4



Personal administrativo de todas las áreas, que asiste a la sede en la que trabaja y no tiene contacto con clientes o pacientes

#### DESCRIPCIÓN DE ACTIVIDADES:

Personal que hace labores administrativas de todas las áreas de Synlab (comercial, servicio al cliente, financiera, calidad, operaciones, prestación, medica, etc.) y trabaja presencialmente.



**¡RECUERDA LAS MEDIDAS DE PREVENCIÓN GENERALES!**



## PRUEBA DIAGNÓSTICAS EN COLABORADORES DE COVID-19 PARA DX. Y SEGUIMIENTO





### ETIQUETA DE TOS

Cúbrete la boca y la nariz con el brazo o parte interna del codo al toser y estornudar, o con pañuelos/tapabocas



### EVITA SALUDAR DE MANO O BESO



MANTÉN AL MENOS UN METRO DE DISTANCIA CON LAS DEMÁS PERSONAS.



HIGIENE DE MANOS CONSTANTE.



UTILIZA MASCARILLA O TAPABOCAS SI ESTÁS A MENOS DE UN METRO DE DISTANCIA DE OTRA PERSONA POR MÁS DE 15 MIN.



PERMANECER EN CASA SI PRESENTAS SÍNTOMAS DE GRIPA



EVITA AGLOMERACIONES



Volver a Inicio



EPP GRUPO 1



EPP GRUPO 2

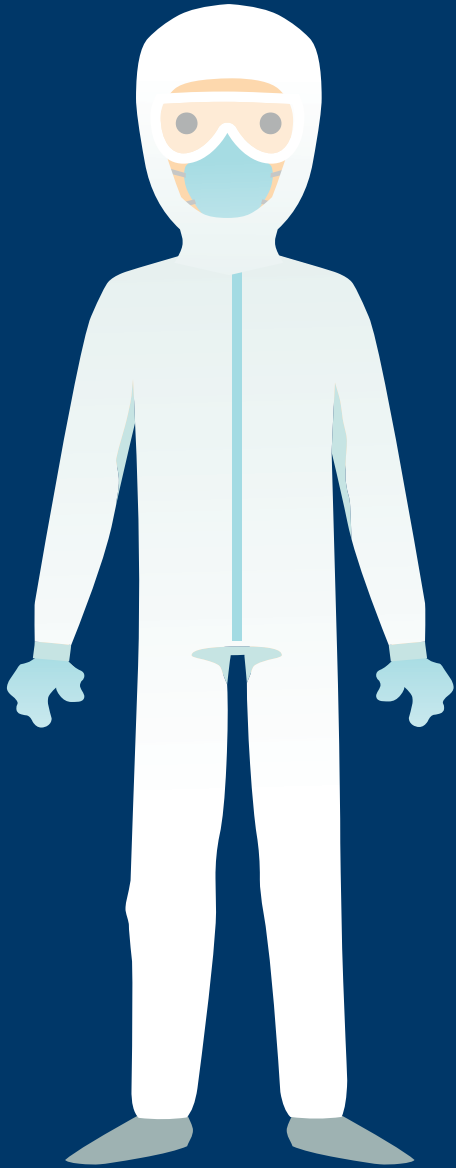


EPP GRUPO 3



EPP GRUPO 4

## EQUIPO DE PROTECCIÓN PERSONAL (EPP) PARA GRUPO 1



**GAFAS DE PROTECCIÓN**



**MÁSCARA N95**



**OVEROL PROTECTOR CON GORRO (COFIA)**



**GUANTES (2 PARES)**



**POLAINAS O CUBRECALZADO**



**CARETA**



**BATA DESECHABLE**



**Volver a Inicio**



**EPP GRUPO 2**




**EPP GRUPO 3**



**EPP GRUPO 4**



**Medidas de Protección Generales**



**GAFAS DE PROTECCIÓN**



**MÁSCARA O TAPABOCAS DE PROTECCIÓN RESPIRATORIA, DEPENDIENDO DE SU LABOR.**



**UNIFORME DE DOTACIÓN**



**GUANTES DE LÁTEX DEPENDIENDO DE SU LABOR**



**BATA DE DOTACIÓN**



**Volver a Inicio**



**EPP GRUPO 1**



**EPP GRUPO 3**



**EPP GRUPO 4**



**Medidas de Protección Generales**



**MÁSCARA O TAPABOCAS DE PROTECCIÓN RESPIRATORIA.**



**BATA DE DOTACIÓN**



**GAFAS DE PROTECCIÓN**



**GUANTES DE LÁTEX**

**RECUERDA UTILIZAR ESTOS ELEMENTOS DE PROTECCIÓN CUANDO SEA NECESARIO Y REALIZAR DE MANERA FRECUENTE LAS MEDIDAS DE PROTECCIÓN GENERALES.**



**Volver a inicio**



**Volver a Inicio**



**EPP GRUPO 1**



**EPP GRUPO 2**



**EPP GRUPO 4**



**Medidas de Protección Generales**



**MÁSCARA O TAPABOCAS DE PROTECCIÓN RESPIRATORIA EN CASO DE COMPARTIR ESPACIO CON OTRAS PERSONAS.**

**RECUERDA UTILIZAR ESTOS ELEMENTOS DE PROTECCIÓN CUANDO SEA NECESARIO Y REALIZAR DE MANERA FRECUENTE LAS MEDIDAS DE PROTECCIÓN GENERALES.**



**Volver a inicio**



**Volver a Inicio**



**EPP GRUPO 1**



**EPP GRUPO 2**



**EPP GRUPO 3**



**Medidas de Protección Generales**



## TEST



**SEGUIMIENTO**

MEDICIÓN

**IgM IgG**

**GRUPO 1:** Periodicidad alta.  
**GRUPO 2:** Periodicidad medio alta.  
**GRUPO 3:** Periodicidad media.  
**GRUPO 4:** Periodicidad baja.

### Grupo 1:

PCR o Antígeno (Rapid) + Anticuerpos (rapid) inicial, y continua medición de anticuerpos con periodicidad alta.

### Grupo 2:

PCR o Antígeno (Rapid) + Anticuerpos (rapid) ) inicial, y continua medición de anticuerpos con periodicidad media-alta.

### Grupo 3:

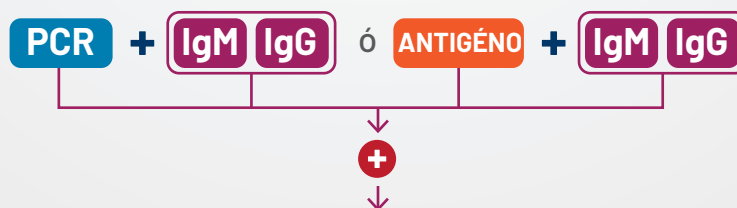
PCR o Antígeno (Rapid) + Anticuerpos (rapid) ) inicial, y continua medición de anticuerpos con periodicidad media.

### Grupo 4:

PCR o Antígeno (Rapid) + Anticuerpos (rapid) inicial , y continua medición de anticuerpos con periodicidad baja.

**-** RESULTADO NEGATIVO | **+** RESULTADO POSITIVO | **IgM IgG** ANTICUERPOS

## MEDIDAS INMEDIATAS EN CASO DE RESULTADOS POSITIVOS



1. Aislamiento domiciliario hasta los 14 días posteriores a la finalización de los síntomas.
2. Reporte a la EPS para indicaciones y seguimiento.
3. Notificación a la ARL



Volver a inicio

# SEGUIMIENTO A LAS ACCIONES DE MEJORA REALIZADAS A LA FECHA

## Correos de Gestión, Seguimiento e Implementación de Medidas Preventivas

The screenshot shows an Outlook inbox with the following details:

- Subject:** ¡NO TE QUEDES SIN PARTICIPAR!
- Sender:** Comunicaciones
- Received:** jueves 25/06/2020 9:48 a. m.
- Content:** A promotional graphic for SYNLAB with the text: "¿Ya realizaste la ENCUESTA FRENTE AL COVID-19? SÉ PARTE DE LA SOLUCIÓN Y CONSTRUYAMOS JUNTOS CAMBIOS Y MEJORAS EFECTIVAS." The graphic includes the slogan "NUESTRA EMPATIA y Solidaridad EN MOMENTOS DIFÍCILES REFLEJAN La Mejor Manera de lo que Se Puede Hacer" and an illustration of people interacting with a large screen.

The screenshot shows an Outlook inbox with the following details:

- Subject:** RV: INVITACIÓN AL SEMINARIO: "YO ME COMPROMETO CON EL DISTANCIAMIENTO..."
- Sender:** Deisy Liliána Tangarife Aguirre
- Received:** miércoles 24/06/2020 4:42 p. m.
- Attachments:** Formato de inscripción seminarios.xlsx (9 KB), Seminario Yo me comprometo con el distanciamiento.pdf (265 KB), YO ME COMPROMETO CON EL DISTANCIAMIENTO.pdf (2 MB).
- Content:** "Buenas Tardes  
Les hago extensiva esta invitación INVITACIÓN AL SEMINARIO: "YO ME COMPROMETO CON EL DISTANCIAMIENTO" - 02 DE JULIO - 8:00 AM, et cual será dictado por profesionales de la ARL AXA COLPATRIA, son 30 cupos disponibles, quienes deseen inscribirse por favor informarme o informar a @Mayra Camila Morales Gutierrez, para hacer la respectiva inscripción, hay plazo hasta este viernes 26 de Junio a las 10:00 am  
Quedamos atentas.  
Aprovechemos este valioso recurso y esos conocimientos adquiridos podamos aplicarlos en cada una de las sedes invitadas que tienen un número importante de personas.  
Muchas Gracias por la atención prestada.  
Cordialmente!!



# Socialización Herramienta Digital KUVANTY - Prevención Inteligente

Microsoft Outlook interface showing an email group titled "SOCIALIZACIÓN INSTRUCTIVO APP CONDICIONES DE SALUD\_ GRUPO 1 (JUEVES 25 JUNIO 2020 9:30 AM)". The email content includes a meeting link for Skype and a list of participants.

**Elementos enviados** (Por Fecha)

- Mayra Camila Moral... plantilla kuvanty martes 6:12 p. m.
- 'dazo12@yahoo.es'; ... Reunión Semanal 7mo inf... martes 6:12 ...
- cartera@laboratorio... Reunión Semanal 7 inform... martes 6:08 ...
- Isabel Cristina GONZ... NOTIFICACIÓN CASO POSI... martes 5:54 ...  
Buenas Tardes Este correo
- SEDES SYNLAB; lilian... SOCIALIZACIÓN INSTRUCTI... martes 5:24 ...  
Grupo 2\_11:30 am:
- SEDES SYNLAB; lilian... SOCIALIZACIÓN INSTRUCTI... martes 5:21 ...  
Buenas Tardes
- Elizabeth Lasprilla Ya... RE: Instructivo para usar la ... martes 5:16 ...

**SOCIALIZACIÓN INSTRUCTIVO APP CONDICIONES DE SALUD\_ GRUPO 1 (JUEVES 25 JUNIO 2020 9:30 AM)**

Deisy Liliana Tangarife Aguire  
Necesario SEDES SYNLAB; Liliana.gomez@synlab.co; Diana Carolina Ibarra; Liliana Maria Sanchez; Luisa Fernanda Aguilar; y 20 usuarios más  
martes 23/06/2020 5:21 p. m.

jueves, 25 de junio de 2020 9:30 a. m.-10:00 a. m. Reunión de Skype

Buenas Tardes

Socialización Grupo 1: Herramienta Reporte Condiciones de Salud Diario GRUPO SYNLAB

[Unirse a la reunión de Skype](#)

¿Tiene problemas para unirse? [Pruebe la aplicación web de Skype](#)

[¿Es la primera reunión de Skype?](#)

Skype meeting interface for "SOCIALIZACIÓN INSTRUCTIVO APP CONDICIONES DE SALUD\_ GRUPO 1 (JUEVES 25 JUNIO 9:30 AM) (24 participantes)".

**PARTICIPANTES**

Moderadores (16)

- Ana Catalina Londoño Hi...
- Beatriz Eugenia Botero
- Deisy Liliana Tangarife Ag...
- Diana Carolina Ibarra
- Julio Andres Sanin Robledo
- Katerine Isabel Cano Gonz...
- Katherine Caballero
- Laura Patricia Lopez
- Leonardo Aragon Santam...
- Liliana Gomez
- Luz Mery Calvo
- Manuela Negrette
- Maria Cecilia Pinto Gutierrez
- Maria Teresa Valencia Rave
- Mayra Camila M... Invitado
- Sede Sagrado Corazon

Asistentes (8)

- Cielo Agudelo Invitado
- Clinica Medellin... Invitado
- HICM Invitado
- olga Invitado
- paola mesa Invitado

Invitar a más personas | Acciones de participante

24 participantes

Puede empezar a compartir cuando quiera.

Ocultar región

Mayra Camila Mo... Invitado

Herramientas de grupo Elementos enviados - deisy.tangarife@SYNLAB.CO - Outlook

Archivo Inicio Enviar y recibir Carpeta Vista Ayuda Grupo ¿Qué desea hacer?

Nuevo correo electrónico Nuevos elementos Eliminar Archivo Responder Responder a todos Reenviar Pasos rápidos Mover Etiquetas Crear grupo Explorar grupos

Buscar personas Libreta de direcciones Filtrar correo electrónico Voz Obtener complementos Enviar a OneNote Insights

✓ Favoritos

- Bandeja de entrada 1
- Elementos enviados
- Borradores [120]
- AGUIA

✓ deisy.tangarife@SYNLA...

- Bandeja de entrada 23
- Elementos enviados**
- Archivo
- > Historial de conversaciones
- Elementos eliminados 169
- Borradores [13]
- Correo no deseado [1]
- Bandeja de salida [2]
- > Carpetas de búsqueda
- Conversaciones perdidas
- Correo de voz
- Llamadas perdidas

✓ Grupos

Buscar en Elementos enviar Carpeta actual

Elementos enviados Por Fecha ↓ ↑

Mayra Camila Moral... plantilla kuvanty martes 6:12 p. m. pst Muchas Gracias por la

'dazo12@yahoo.es'; ... Reunión Semanal 7mo inf... martes 6:12 ...

cartera@laboratorio... Reunión Semanal 7 inform... martes 6:08 ...

Isabel Cristina GONZ... NOTIFICACIÓN CASO POSI... martes 5:54 ... Buenas Tardes Este correo

SEDES SYNLAB; lilian... SOCIALIZACIÓN INSTRUCTI... martes 5:24 ... Grupo\_2\_11:30 am:

SEDES SYNLAB; lilian... SOCIALIZACIÓN INSTRUCTI... martes 5:21 ... Buenas Tardes

Elizabeth Lasprilla Ya... RE: Instructivo para usar la ... martes 5:16 ...

SOCIALIZACIÓN INSTRUCTIVO APP CONDICIONES DE SALUD\_ GRUPO 2 (JUEVES 25 J...)

Deisy Liliana Tangarife Aguire

Necesario SEDES SYNLAB; Liliana.gomez@synlab.co; Diana Carolina Ibarra; Liliana Maria Sanchez; Luisa Fernanda Aguilar; y 20 usuarios más

martes 23/06/2020 5:24 p. m.

jueves, 25 de junio de 2020 11:30 a. m.-12:00 p. m. Reunión de Skype

Grupo\_2\_11:30 am: Socialización Herramienta Reporte Condiciones de Salud Diario GRUPO SYNLAB

[Unirse a la reunión de Skype](#)

¿Tiene problemas para unirse? [Pruebe la aplicación web de Skype](#)

[¿Es la primera reunión de Skype?](#)

Elementos: 1.055 Todas las carpetas están actualizadas. Conectado a: Microsoft Exchange 3:10 p. m. 25/06/2020

SOCIALIZACIÓN INSTRUCTIVO APP CONDICIONES DE SALUD\_ GRUPO 2 (JUEVES 25 JUNIO\_11:30 AM) (19 participantes)

19 participantes

32:54

PARTICIPANTES

Moderadores (10)

- Deisy Liliana Tangarife Aguire
- Gabriel Serna
- Gustavo Alexander Osorno C...
- Johanna Romero Palacio
- Katherine Caballero
- Liliana Gomez
- Maria Cecilia Pinto Gutierrez
- Mayra Camila Mora... Invitado
- Natalia Loaiza
- Veronica Orozco Vasquez

Asistentes (9)

- ANGELA MARIA PE... Invitado
- Cielo Agudelo Invitado
- DERMATOLOGICA Invitado
- olga Correa Invitado
- Sede Indiana Invitado
- Sede Prado Invitado
- Sede Rionegro Invitado
- sede sincejejo Invitado
- Soad Lerech Sede... Invitado

Invitar a más personas Acciones de participante

Puede empezar a compartir cuando quiera.

Ocultar región

Natalia Loaiza

11:51 a. m. 25/06/2020

SOCIALIZACIÓN INSTRUCTIVO APP CONDICIONES DE SALUD\_ GRUPO 2 (JUEVES 25 JUNIO\_11:30 AM) (16 participantes)

16 participantes

Solicitar control Tamaño real

Presentando actualmente CEDER EL CONTROL - Detener la presentación

AXA COLPATRIA

# INSTRUCTIVO - MANEJO HERRAMIENTA KUVANTY MANUAL DE NAVEGACIÓN DE LA APP POR PARTE DEL TRABAJADOR

KUVA Gr... CST  
Mayra Camila Mo... Invitado

Invitar a más personas Acciones de participante

Escribe aquí para buscar

11:32 a. m. 25/06/2020

SOCIALIZACIÓN INSTRUCTIVO APP CONDICIONES DE SALUD\_ GRUPO 2 (JUEVES 25 JUNIO\_11:30 AM) (18 participantes)

18 participantes

Solicitar control Tamaño real

Presentando actualmente CEDER EL CONTROL - Detener la presentación

SYNLAB Y AXA COLPATRIA

## Instructivo Herramienta Kuvanty - Grupo Synlab

12. Aquí reportaremos la sintomatología que se haya presentado.

En la parte inferior podremos registrar nuestra temperatura.

Para finalizar nuestro reporte el enviar

¿Has presentado alguna sintomatología ultimamente?

- Me realizaron prueba y soy Diagnóstico POSITIVO
- Me realizaron prueba y soy Diagnóstico NEGATIVO
- Fiebre mayor o igual a 37,2°C
- Tos seca
- Dificultad para respirar
- Gripe
- Dolor de garganta
- Dolor de mandíbula
- Escalofrío

NEGATIVO

- Fiebre mayor o igual a 37,2°C
- Tos seca
- Dificultad para respirar
- Gripe
- Dolor de garganta
- Dolor de mandíbula
- Escalofrío
- Fatiga
- Malestar
- No presento ningún síntoma

MI temperatura actual es:

Enviar

Mayra Camila Mo... Invitado

Invitar a más personas Acciones de participante

Escribe aquí para buscar

11:43 a. m. 25/06/2020

# Asistencia - Reunión COPASST

Reunión Semanal 7mo informe COPASST MINTRABAJO, SYNLAB (6 participantes)

6 participantes

21:36

**PARTICIPANTES**

Moderadores (3)

- Deisy Liliana Tangarife Aguire
- Maria Teresa Valencia Rave
- Mayra Camila Mora... Invitado

Asistentes (3)

- cruz Invitado
- Denis Invitado
- SYNLAB COA Invitado

Invitar a más personas | Acciones de participante

Windows taskbar: Escribe aquí para buscar, 2:21 p. m., 25/06/2020

Aplicación Reuniones de Skype

6 participantes

Solicitar control | Tamaño real

37:29

**PARTICIPANTES**

Moderadores (3)

- Deisy Liliana Tangarife Aguire
- Maria Teresa Valencia Rave
- Mayra Camila Morales Invitado

Asistentes (3)

- cruz Invitado
- Denis Invitado
- SYNLAB COA Invitado

Invitar a más personas | Acciones de participante

Skype taskbar: 2:36 p. m., 25/06/2020

Excel spreadsheet content:

FEA	PREGUNTAS	RESPUESTA SI O NO	PORCENTAJE DE CUMPLIMIENTO	OBSERVACIONES EVIDENCIAS
1	¿Se ha identificado la cantidad de los EPP a entregar y se cuenta con el presupuesto para comprarlos? <b>Evidencia:</b> Anexo de presupuesto y presupuesto de compra de EPP y lista de proveedores para compra de EPP (archivo adjunto o impresión)	X	100%	
2	¿Los EPP entregados cuentan con las características establecidas por el Ministerio de Salud y Protección Social? <b>Evidencia:</b> Orígenes de compra (fotos, tickets de los EPP entregados)	X	100%	
3	¿Se está entregando los EPP a todos los trabajadores de acuerdo al grado de exposición al riesgo? <b>Evidencia:</b> Archivo (transferencias por correo, foto de entrega) con el listado y el grado de exposición al riesgo.	X	100%	
4	¿Se está entregando los EPP a todos los trabajadores de acuerdo al grado de exposición al riesgo? <b>Evidencia:</b> Archivo (transferencias por correo, foto de entrega) con el listado y el grado de exposición al riesgo.	X	100%	
5	¿Se está entregando los EPP a todos los trabajadores de acuerdo al grado de exposición al riesgo? <b>Evidencia:</b> Archivo (transferencias por correo, foto de entrega) con el listado y el grado de exposición al riesgo.	X	100%	